

2022年度第4四半期景況動向調査概要報告

一般社団法人東京都金属プレス工業会

日頃は、「景況動向調査」にご協力いただき誠にありがとうございます。第4期分の集計が出来上がりましたのでご報告いたします。

項目	時期	自動車用	情報通信・OA用	電機・AV用	その他用
業況判断	前 期 比	横ばい傾向	横ばい傾向	悪化傾向	横ばい傾向
	来期予測	横ばい傾向	横ばい傾向	横ばい傾向	横ばい傾向
売上動向	前 期 比	横ばい傾向	悪化傾向	横ばい傾向	横ばい傾向
	来期予測	悪化傾向	横ばい傾向	横ばい傾向	悪化傾向
利益動向	前 期 比	横ばい傾向	横ばい傾向	悪化傾向	悪化傾向
	来期予測	横ばい傾向	横ばい傾向	横ばい傾向	悪化傾向
仕入価格		上昇傾向	上昇傾向	上昇傾向	横ばい傾向
販売価格		横ばい傾向	上昇傾向	上昇傾向	横ばい傾向
雇用動向		横ばい傾向	減少傾向	横ばい傾向	横ばい傾向
経営上の 問題点	売上・受注の停滞・減少/原材料高/値下げ要請/ 人件費等の経費の増加/求人難/その他	売上・受注の停滞・減少/原材料高/ 人件費等の経費の増加/求人難/資 金繰り	売上・受注の停滞・減少/原材料高/ 人件費等の経費の増加/求人難/外 注先の確保	売上・受注の停滞・減少/原材料高/ 人件費等の経費の増加/求人難/外 注先の確保	売上・受注の停滞・減少/原材料高/ 人件費等の経費の増加/求人難/外 注先の確保
取引代金の 決算手段について	現 金	41%	42%	46%	52%
	手 形	30%	42%	21%	27%
	一括決済	29%	16%	33%	21%
型管理に関して 発注先と問題の ある取引について	な い	71%	75%	67%	100%
	ある(行政と相談 望む)	0%	0%	0%	0%
	ある(行政と相談 望まず)	29%	25%	33%	0%

2022年度第4四半期 発注先の動向を含む最近の景況実感について

【自動車用】	<ul style="list-style-type: none"> ・完成車両が一杯で掃けず、生産が落ちている。材料価格は転嫁できたが、物価上昇分については未決である。 ・自動車関連部品の売上については、半導体・部品調達の遅れの影響も残り受注が不安定な状況で推移している。 ・人件費、光熱費等の高騰が続いており客先と交渉はしているが、認めてもらえない状況である。 ・景況感はおおむね落ち着いており停滞・減少もなければ目立った増加もないといったところである。
【情報通信・OA用】	<p>発注先も弊社と同じく募集をかけても以前ほど応募がなく人材確保が難しくなり注文を断っている状況とのこと。</p> <ul style="list-style-type: none"> ・製品単価が上がっても材料費、電気代等も高騰しており、利益率としては横ばい。 引き合いも低調ぎみである。 ・第4四半期は毎年、在庫調整で受注量が減少するが、今年は先行きの見通しが更に難しくなっている。 ・昨年の秋より悪化傾向。2023年上半期はこの傾向が続く見通し。 ・米国の金利上げから不況にならないか心配だ。
【電機・AV用】	<ul style="list-style-type: none"> ・米国の高金利対策による需要後退、在庫過多からの在庫調整で少なくとも今年前半は受注低迷、下期もどこで回復するか不明の状態。
【その他用】	<ul style="list-style-type: none"> ・価格交渉が思うように進まない（現在進行中） ・1～3月期については売上等前期とほぼ横ばいだったが、4月以降新しい商談が入って要る為期待したい。
	以上

1 業況判断	好転→悪化			
【対前期比】	0社	6社	1社	-1社
	好転	横ばい	悪化	
【一期先予測】	1社	4社	2社	-1社
	好転	横ばい	悪化	
2 売上動向				
【対前期比】	1社	5社	1社	0社
	好転	横ばい	悪化	
【一期先予測】	1社	3社	3社	-2社
	好転	横ばい	悪化	
3 利益動向				
【対前期比】	0社	6社	1社	-1社
	好転	横ばい	悪化	
【一期先予測】	1社	4社	2社	-1社
	好転	横ばい	悪化	
4 価格動向				
仕入価格				
【対前期比】	4社	3社	0社	4社
	上昇	横ばい	低下	
販売価格				
【対前期比】	2社	5社	0社	2社
	上昇	横ばい	低下	
5 雇用動向				
【対前期比】	0社	7社	0社	0社
	増加	横ばい	減少	

2022年度第4四半期

自動車用

全7社

6 経営上の問題点(一つだけ選んで○をつけてください)

回答数 23

3社	13%	5社	22%	1社	4%
①売上・受注の停滞・減少		②原材料高		③値下げ要請	

4社	17%	2社	9%	0社	0%
④人件費等の経費の増加		⑤求人難		⑥物流	

0社	0%	0社	0%	1社	4%
⑦外注先の確保		⑧資金繰り		⑨その他	

7 休業日実施の有無と回数

		0社	7社	0.0%
		有	無	
月	回	月	回	

9 取引代金の決算手段について

898

366	266	66
①現金	②手形	③一括決済方式(ファクタリングを含む)

10 型管理に関して発注先と問題のある取引について

5社	0社	2社
①ない	②ある(行政と相談望む)	③ある(行政と相談望まず)

1 業況判断	好転ー悪化			
	0社	3社	1社	-1社
【対前期比】	好転	横ばい	悪化	
【一期先予測】	0社	4社	0社	0社
	好転	横ばい	悪化	
2 売上動向	0社	4社	0社	0社
	好転	横ばい	悪化	
【対前期比】	好転	横ばい	悪化	
【一期先予測】	1社	1社	2社	-1社
	好転	横ばい	悪化	
3 利益動向	0社	3社	0社	0社
	好転	横ばい	悪化	
【対前期比】	好転	横ばい	悪化	
【一期先予測】	1社	2社	1社	0社
	好転	横ばい	悪化	
4 価格動向	仕入価格			
	3社	1社	0社	3社
【対前期比】	上昇	横ばい	低下	
販売価格	3社	1社	0社	3社
	上昇	横ばい	低下	
【対前期比】	上昇	横ばい	低下	
5 雇用動向	0社	2社	2社	-2社
	増加	横ばい	減少	
【対前期比】	増加	横ばい	減少	

全4社

6 経営上の問題点(一つだけ選んで○をつけてください)

回答数 13

2社	15%	4社	31%	0社	0%
①売上・受注の停滞・減少		② 原材料高		③ 値下げ要請	

3社	23%	3社	23%	0社	0%
④人件費等の経費の増加		⑤ 求人難		⑥ 物 流	

0社	0%	1社	8%	0社	0%
⑦ 外注先の確保		⑧ 資金繰り		⑨その他	

7 休業日実施の有無と回数

0社	4社	0.0%
有	無	

月	回	5

9 取引代金の決算手段について

398

166	166	66
① 現金	② 手形	③ 一括決済方式(ファクタリングを含む)

10 型管理に関して発注先と問題のある取引について

3社	0社	1社
① ない	② ある(行政と相談望む)	③ ある(行政と相談望まず)

1 業況判断	好転←悪化			
	0社	2社	2社	-2社
【対前期比】	好転	横ばい	悪化	
【一期先予測】	1社	3社	0社	1社
	好転	横ばい	悪化	
2 売上動向	1社	3社	0社	1社
	好転	横ばい	悪化	
【対前期比】	好転	横ばい	悪化	
【一期先予測】	1社	3社	0社	1社
	好転	横ばい	悪化	
3 利益動向	0社	1社	3社	-3社
	好転	横ばい	悪化	
【対前期比】	好転	横ばい	悪化	
【一期先予測】	1社	2社	1社	0社
	好転	横ばい	悪化	
4 価格動向	2社	2社	0社	2社
	上昇	横ばい	低下	
仕入価格	2社	2社	0社	2社
【対前期比】	上昇	横ばい	低下	
販売価格	1社	3社	0社	1社
	上昇	横ばい	低下	
【対前期比】	上昇	横ばい	低下	
5 雇用動向	0社	3社	1社	-1社
	増加	横ばい	減少	
【対前期比】	増加	横ばい	減少	

2022年度第4四半期

電機・AV用

全4社

6 経営上の問題点(一つだけ選んで○をつけてください)

回答数 6

2社	33%	3社	50%	0社	0%
①売上・受注の停滞・減少		②原材料高		③値下げ要請	

1社	17%	0社	0%	0社	0%
④人件費等の経費の増加		⑤求人難		⑥物流	

0社	0%	0社	0%	0社	0%
⑦外注先の確保		⑧資金繰り		⑨その他	

7 休業日実施の有無と回数

0社	4社	0.0%
有	無	

月	回	

9 取引代金の決算手段について

399

183	83	133
①現金	②手形	③一括決済方式(ファクタリングを含む)

10 型管理に関して発注先と問題のある取引について

2社	0社	1社
①ない	②ある(行政と相談望む)	③ある(行政と相談望まず)

1 業況判断	好転ー悪化			
	【対前期比】	7社	1社	-1社
	好転	横ばい	悪化	
【一期先予測】	2社	6社	2社	0社
	好転	横ばい	悪化	
2 売上動向				
	【対前期比】	0社	7社	1社
	好転	横ばい	悪化	
【一期先予測】	1社	3社	4社	-3社
	好転	横ばい	悪化	
3 利益動向				
	【対前期比】	0社	5社	3社
	好転	横ばい	悪化	
【一期先予測】	2社	1社	5社	-3社
	好転	横ばい	悪化	
4 価格動向				
	仕入価格			
【対前期比】	2社	6社	1社	1社
	上昇	横ばい	低下	
販売価格				
	【対前期比】	2社	6社	1社
	上昇	横ばい	低下	
5 雇用動向				
	【対前期比】	0社	8社	0社
	増加	横ばい	減少	

2022年度第4四半期

その他用

全5社

6 経営上の問題点(一つだけ選んで○をつけてください)

回答数 9

3社	33%	6社	67%	0社	0%
①売上・受注の停滞・減少		②原材料高		③値下げ要請	

1社	11%	3社	33%	0社	0%
④人件費等の経費の増加		⑤求人難		⑥物 流	

1社	11%	0社	0%	0社	0%
⑦外注先の確保		⑧資金繰り		⑨その他	

7 休業日実施の有無と回数

0社	8社	0.0%
有	無	

月	回	月	回

9 取引代金の決算手段について

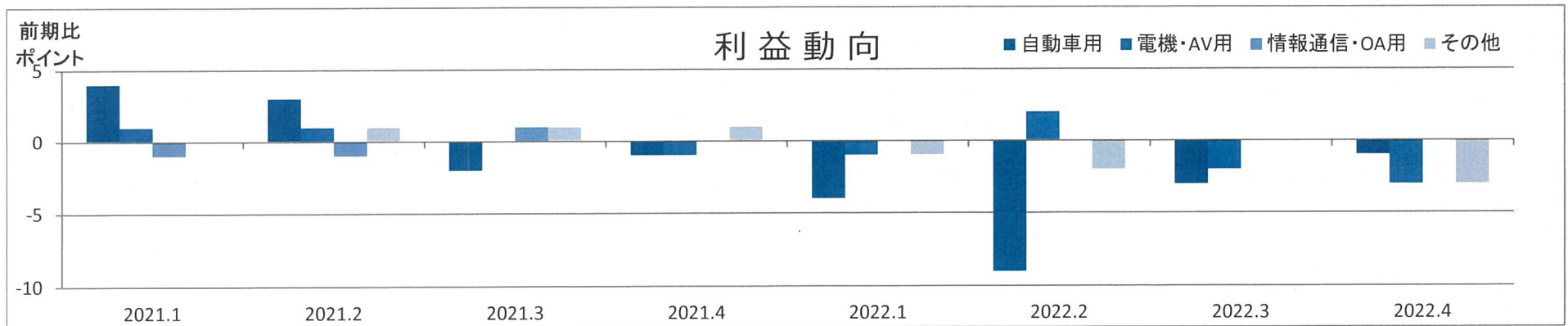
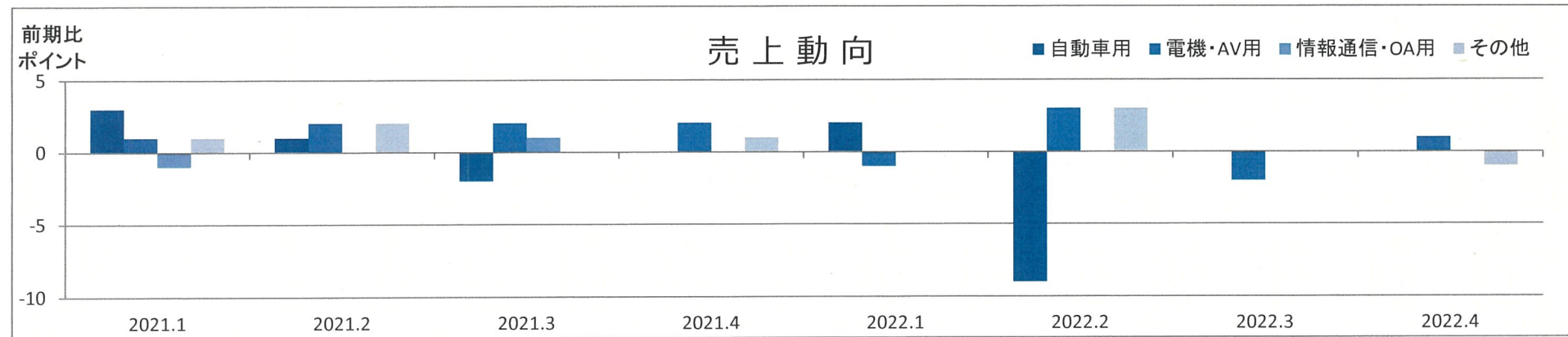
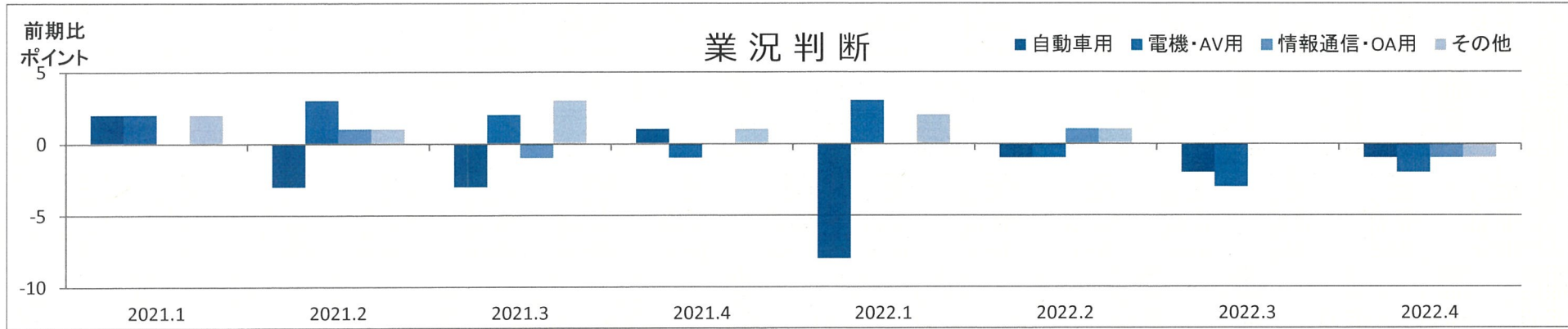
798

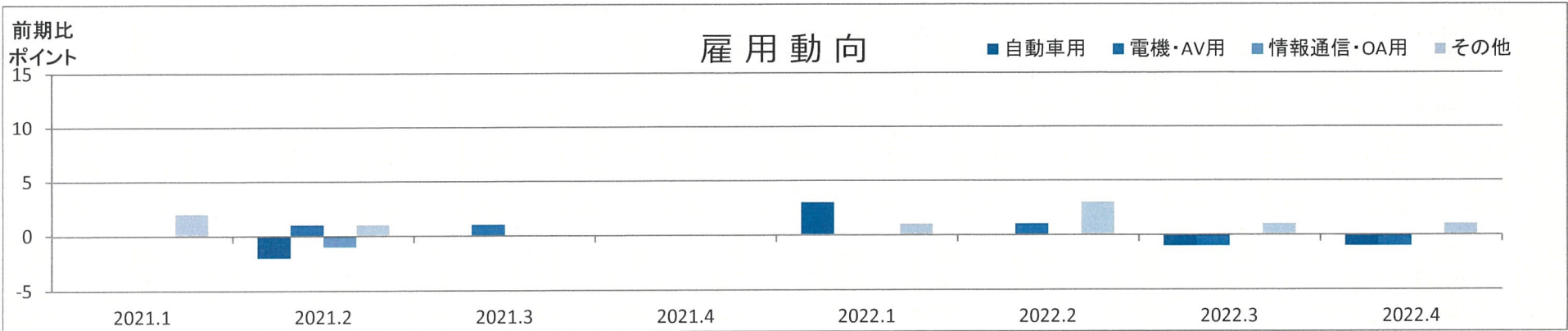
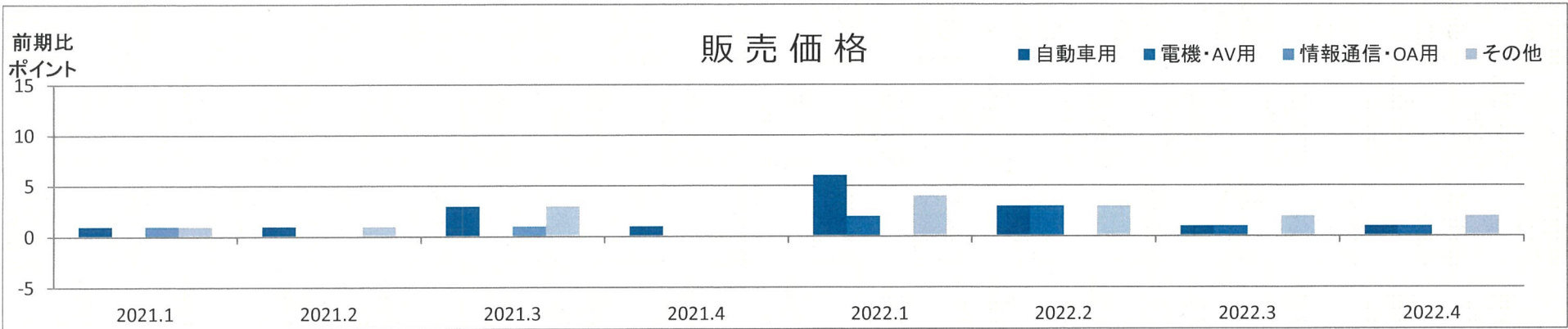
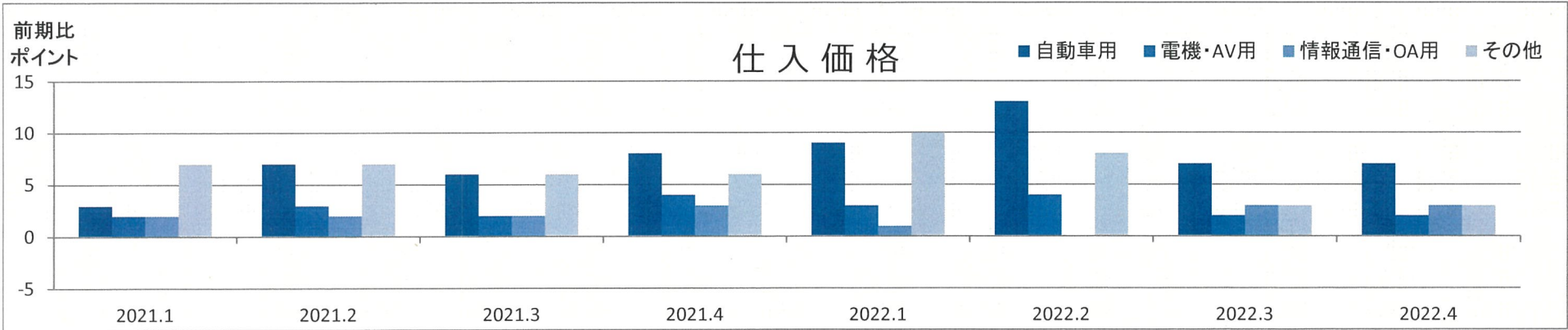
416	216	166
① 現金	② 手形	③ 一括決済方式(ファクタリングを含む)

10 型管理に関して発注先と問題のある取引について

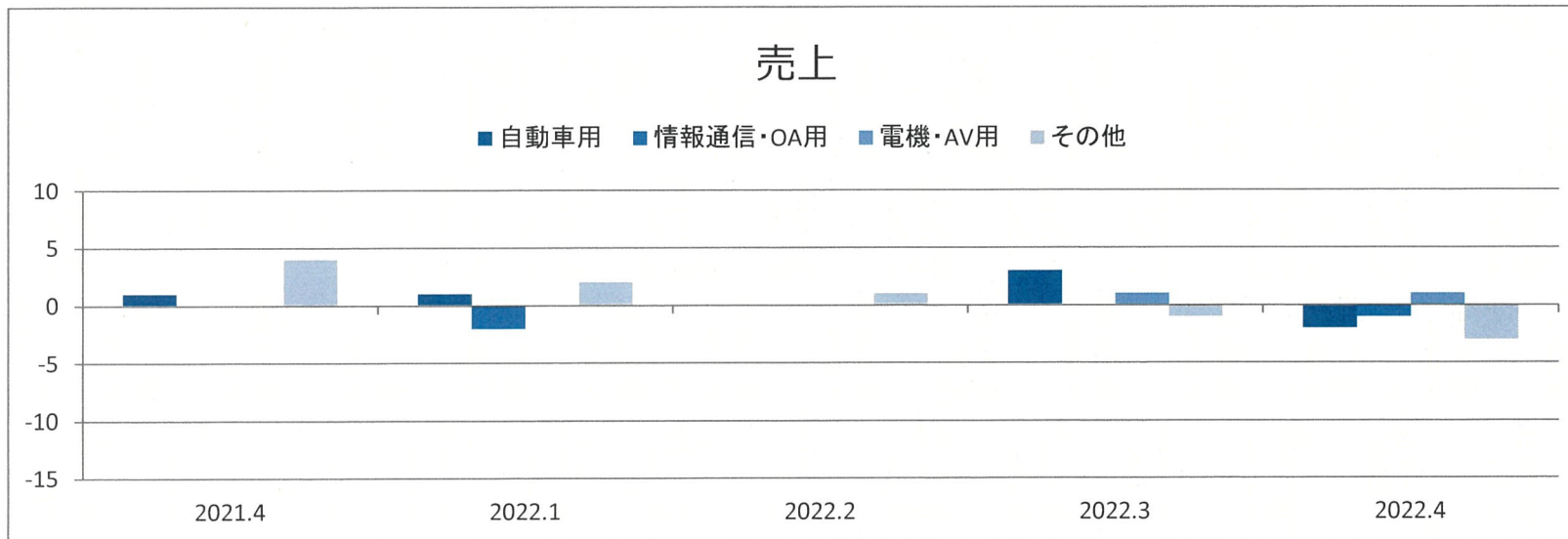
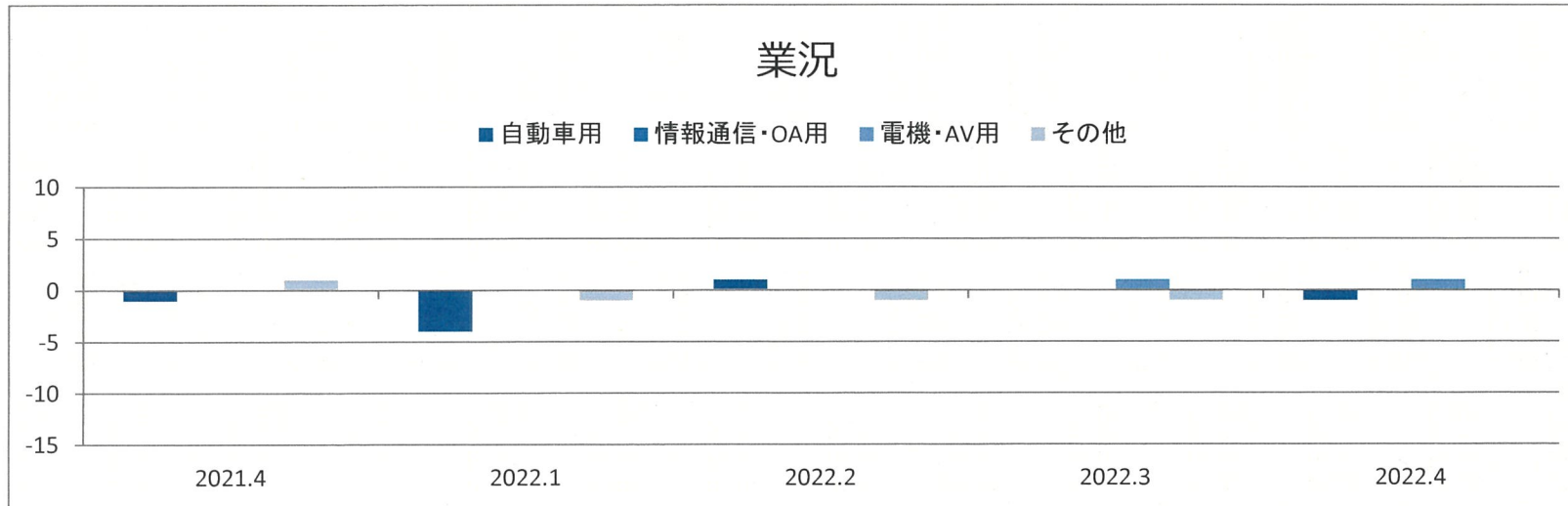
5社	0社	0社
① ない	② ある(行政と相談望む)	③ ある(行政と相談望まず)

【景況動向報告】



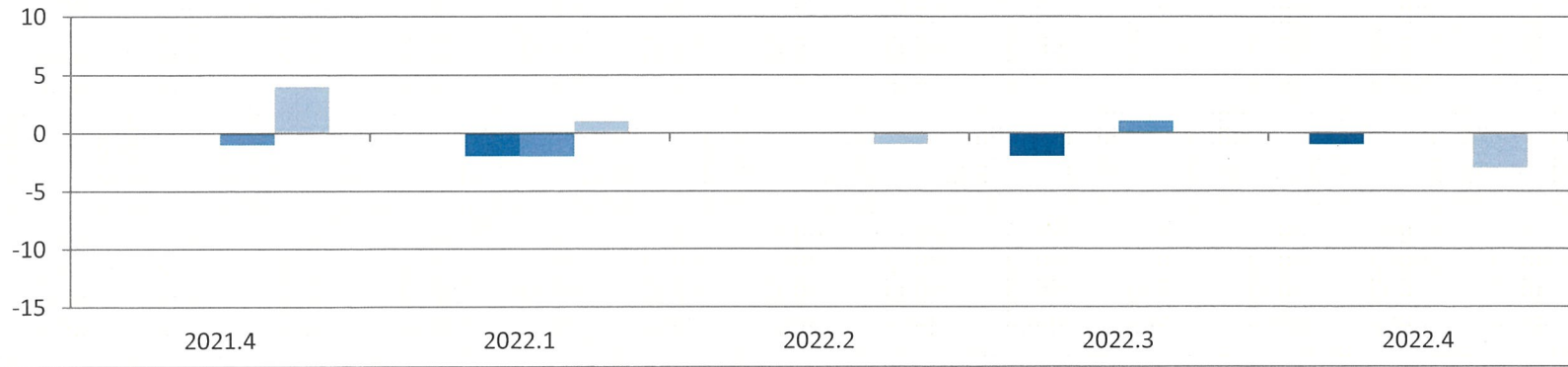


【景況動向予測】

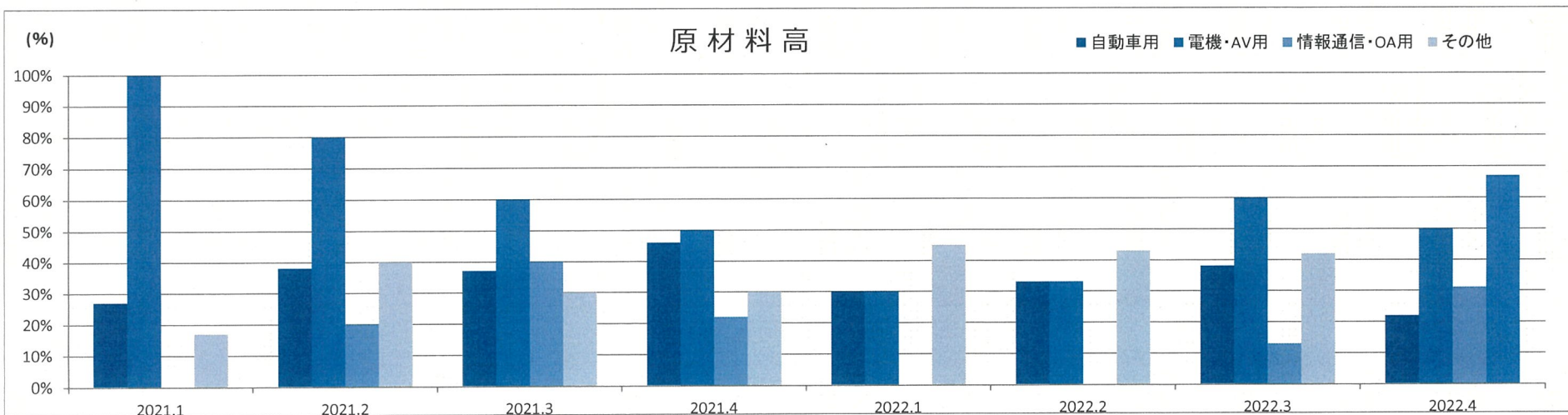
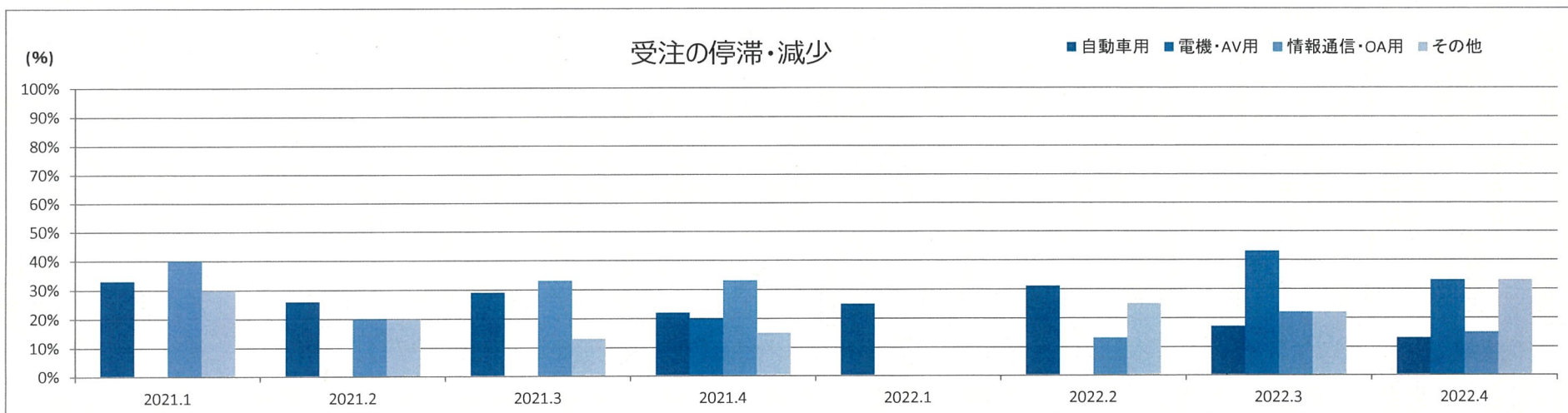


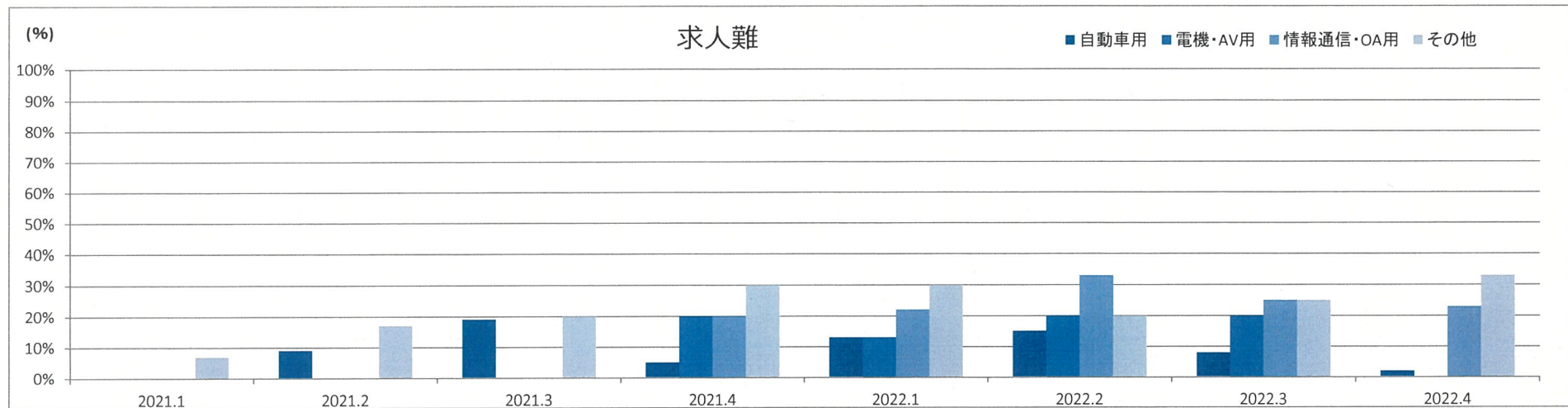
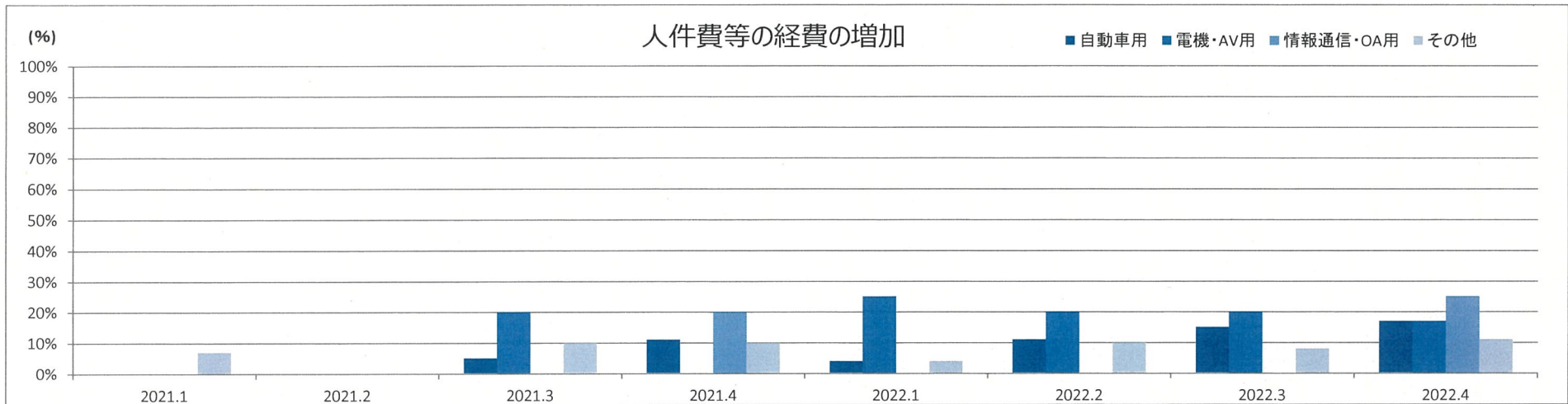
利益

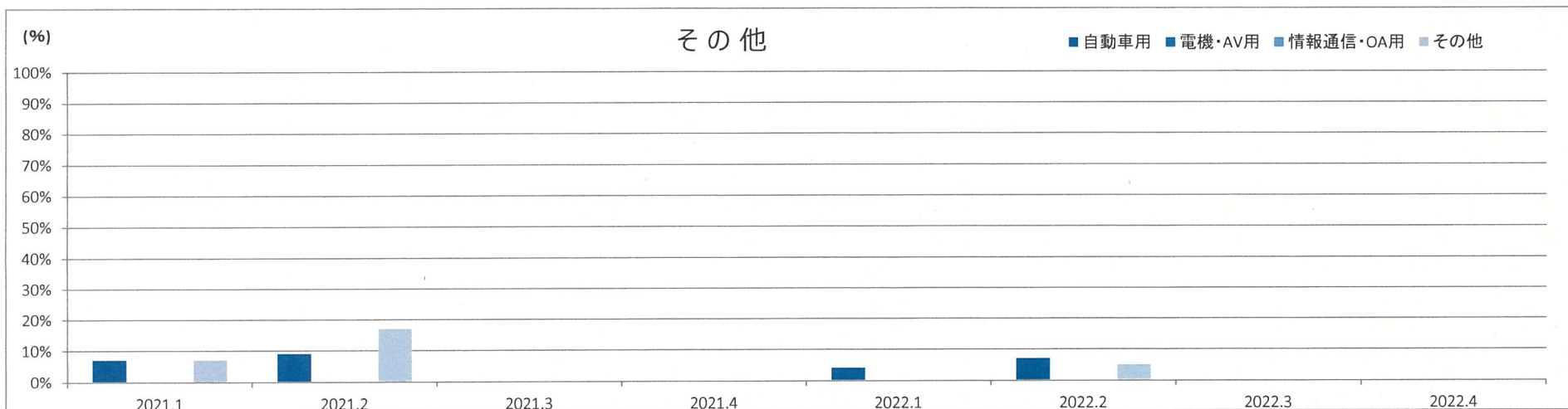
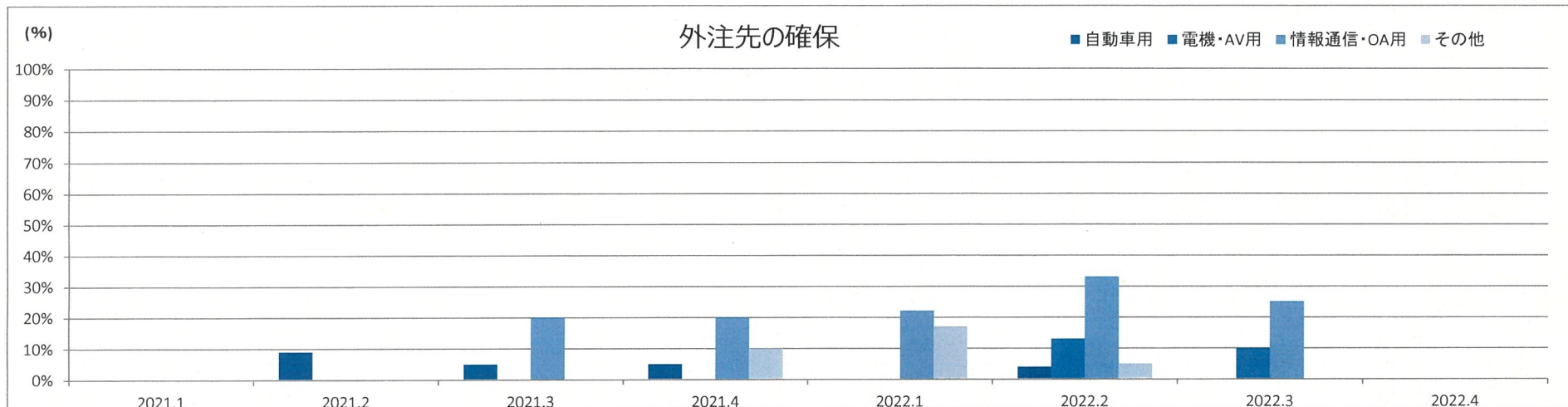
■ 自動車用 ■ 情報通信・OA用 ■ 電機・AV用 ■ その他

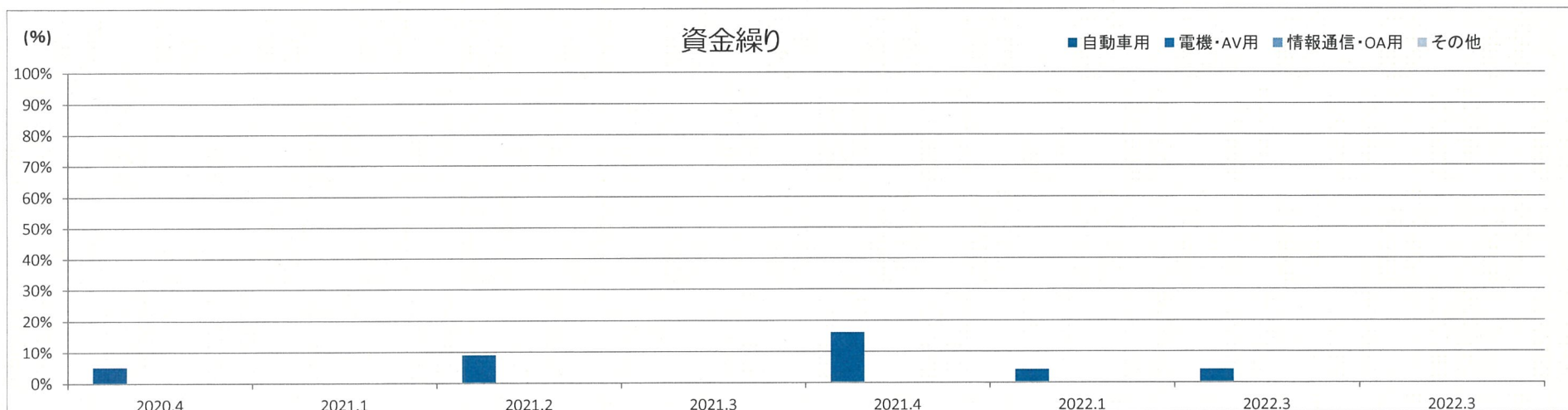
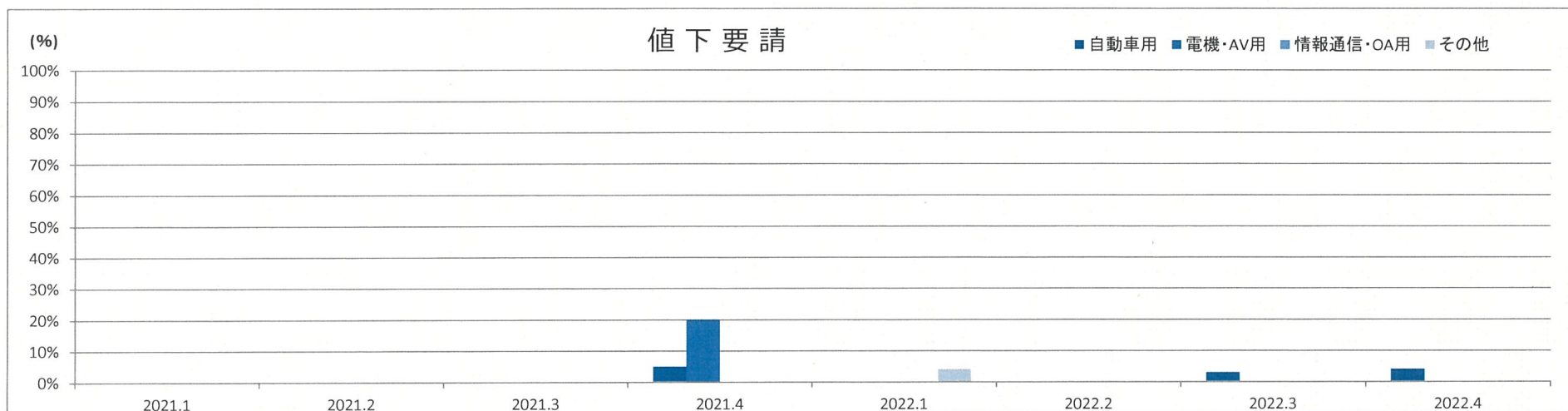


【経営上の問題点】

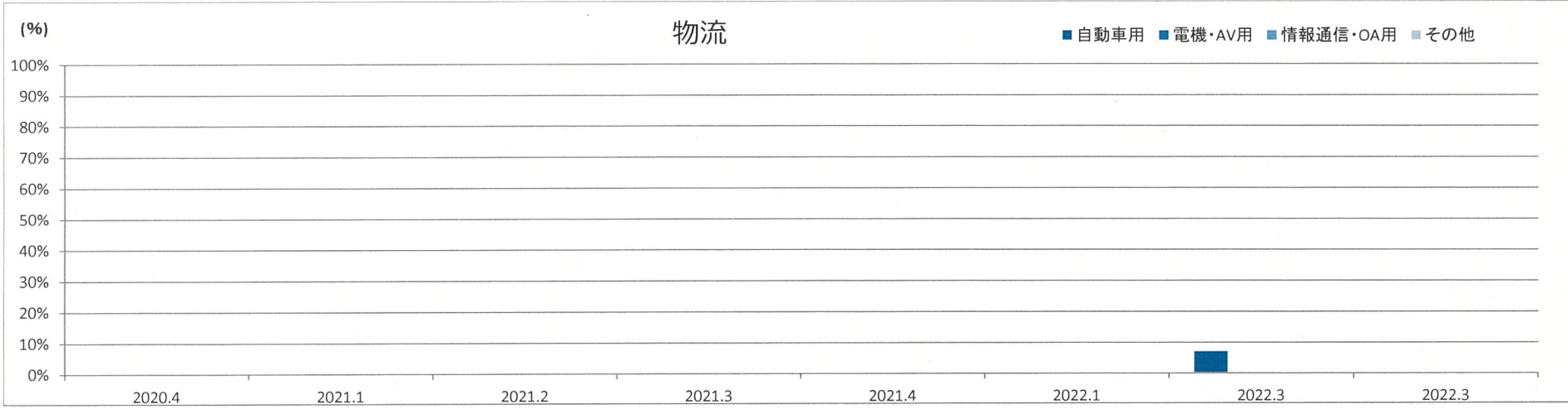




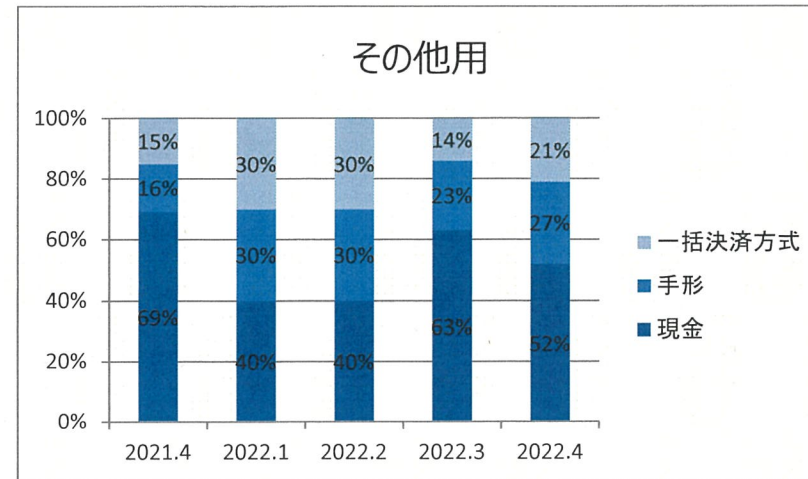
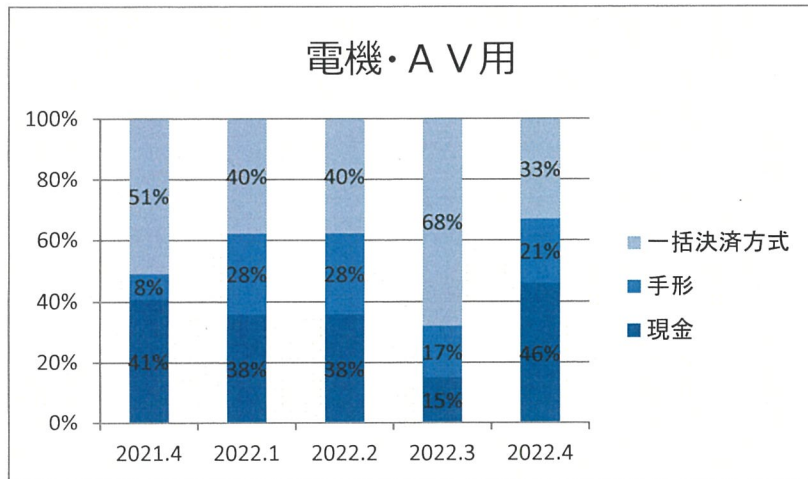
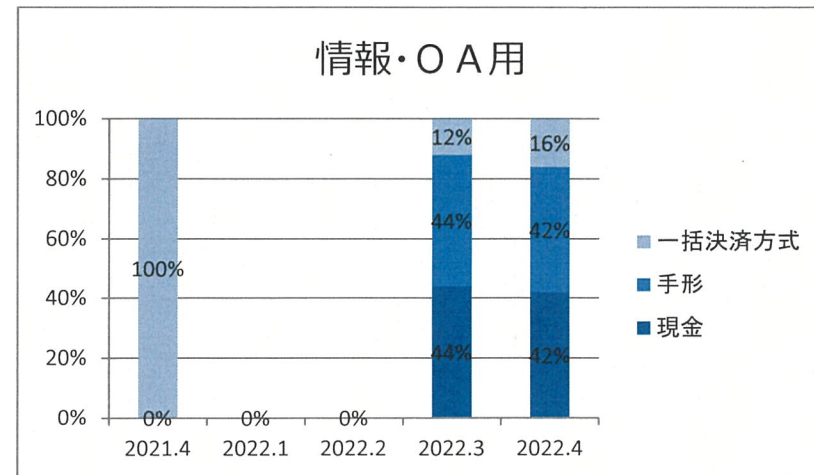
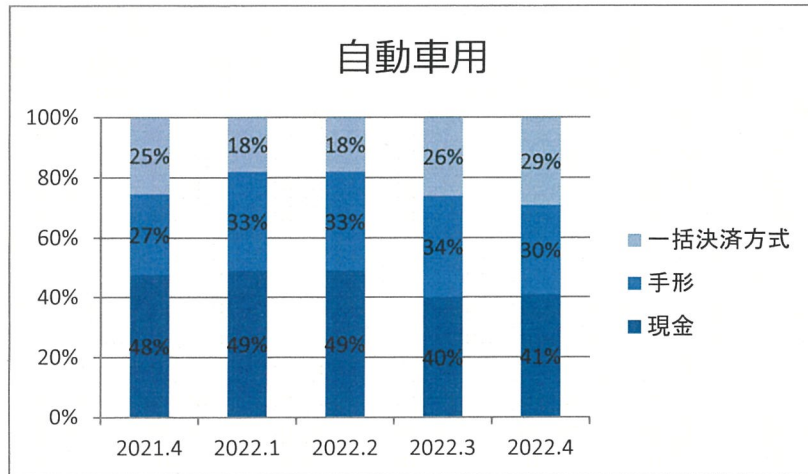




物流



【取引代金の決済手段について】



【型管理に関して発注先と問題のある取引について】

